

SEMANA DE VOCAÇÕES

E-BOOK

9 A 16 DE JUNHO DE 2024



DEUS
te
chama

200 ANOS
1824 - 2024
Presença
Luterana
no Brasil





SUBSÍDIOS PARA CONFIRMANDOS E CONFIRMANDAS

O CHAMADO DE DEUS DE PESSOAS DA BÍBLIA - I

Tema: O chamado de Deus de pessoas da Bíblia.

Público-alvo: Grupo pequeno de confirmandos e confirmandas.

Material necessário:

- Vídeo, conforme link;
- Jogo de memória de personagens bíblicos.

PREPARAÇÃO DO AMBIENTE

Organizar grupo de oito a dez pessoas para a dinâmica “Quem sou eu”.

DESENVOLVIMENTO DA ATIVIDADE

a. Diálogo: testemunhos dos e das participantes.

- Como é legal ouvir a respeito da história das pessoas, não é mesmo? É especial ouvir, por exemplo, como nossos pais escolheram trabalhar com o que trabalham, fazer o que fazem. No vídeo que você pode acessar no QRCode abaixo, há histórias de pessoas que sentiram o chamado de Deus para servi-lo numa comunidade de fé como pastores e pastoras. Veja só que legal!
- Assistir ao vídeo e, após, conversar sobre o que chamou a atenção, perguntando se alguém já pensou em servir a Deus através de algum ministério.



b. Dinâmica: quem sou eu?

- **Objetivos:** Conhecer personagens bíblicos chamados por Deus. Proporcionar um momento de reflexão sobre o chamado de Deus para suas próprias vidas.
- **Reflexão:** As histórias de personagens bíblicos têm servido de exemplo e inspiração ao longo dos séculos. Ao conhecermos suas histórias, percebemos que temos muito em comum, pois Deus também nos chama e capacita para sua missão no mundo. O chamado de Deus não depende de qualidades ou merecimento, mas da iniciativa e ação de Deus.
- **Preparação:** A pessoa que lidera a dinâmica tem acesso aos nomes e as características dos personagens. Os participantes descobrem qual o personagem por meio das características que o/a líder vai revelando.

Se houver um número grande de participantes, formar grupos de oito a dez participantes. A pessoa que lidera a dinâmica escolhe um personagem e revela uma característica por vez até que uma das equipes adivinhe o personagem. Decidir em conjunto qual equipe iniciará respondendo.

Para grupos menores, forme um círculo. Use o jogo pedra, papel, tesoura para definir quem responde primeiro. Revele uma característica e o vencedor do jogo pedra, papel, tesoura, responde primeiro. Se se não conseguir adivinhar, a chance passa para os outros. Siga revelando as características até que adivinhem.

PERSONAGENS E SUAS CARACTERÍSTICAS

ANDRÉ - Um dos 12 apóstolos. Foi discípulo de João Batista. Chamou seu irmão Pedro para o conhecer Jesus. Era pescador de profissão. Foi um missionário. Seu nome começa com a letra A. (João 1.35-42)

MARIA MADALENA - Originária da cidade de Magdala. Auxiliou Jesus e seus discípulos na pregação do Evangelho. Foi uma importante discípula de Jesus. Foi curada pelo próprio Senhor Jesus. Ela estava presente quando Jesus foi crucificado, chorou sua morte e viu onde ele foi sepultado. Ela foi a primeira pessoa a testemunhar o Jesus ressurreto. As iniciais dos seus dois nomes lembram um delicioso chocolate. (Lucas 8.1-3; Marcos 15.40-41; João 20.1-18)

DANIEL - Ainda jovem foi levado para a Babilônia para ser escravo. Se tornou um dos principais conselheiros do imperador. Deus o abençoou com inteligência, sabedoria e o poder de interpretar sonhos. Foi um profeta e previu vários acontecimentos futuros, incluindo a vinda do Salvador, Jesus. Por ser fiel a Deus foi jogado na dos leões. (Daniel 6)

DÉBORA - Liderou o povo de Israel durante algum tempo. Foi juíza e profetisa de Israel. Uma mulher sábia. O povo vinha até ela para resolver suas questões. Sob a ordem de Deus e na companhia de Baraque, liderou e venceu um exército inimigo. Seu nome tem seis letras. (Juízes 4)

SAMUEL - Ele foi uma resposta de oração. Seu nascimento foi um milagre. Foi dedicado a Deus desde o nascimento. Cresceu no templo. Foi um profeta, juiz, sacerdote e conselheiro. Ouvia o chamado de Deus por três vezes na mesma noite. (1 Samuel 3)

TABITA/DORCAS - Cristã piedosa e líder de uma pequena comunidade. Era costureira. Usava seu dom a serviço do próximo. A única mulher da Bíblia que é chamada de discípula. Era notável pelas boas obras e esmolas. Testemunha do poder de Deus, pois foi ressuscitada. (Atos 9.36-43).

c. Jogo de memória

O jogo de memória das vocações é um pouco diferente do convencional. Numa carta, temos a imagem de um personagem bíblico que foi chamado por Deus com seu nome e a referência do texto bíblico. Já o seu par, não tem uma imagem igual a primeira, mas o texto bíblico (ou parte dele), onde cada um deles foi chamado. Ter a Bíblia em mãos será importante para confirmar o acerto.

O objetivo do jogo é conhecer pessoas que foram chamadas por Deus de maneiras bem distintas. Para brincar é simples: imprimir as cartas, em papel cartão, recortá-las, e jogar. Boa brincadeira! Durante o jogo, é claro, é possível e indicado conversar um pouco mais sobre os personagens.

Elaborado por: P. Diogo Rengel, P. Edson Pilz, P^a Iraildes Ferreira Santoro e P. Ismar Schiefelbein.

JOGO DA MEMÓRIA

VOCAÇÕES



ABRAÃO - GÊNESIS 12.1-4

JOGO DA MEMÓRIA

VOCAÇÕES

- Saia da sua terra, do meio dos seus parentes e da casa do seu pai e vá para uma terra que eu lhe mostrarei. Os seus descendentes vão formar uma grande nação. Eu o abençoarei, o seu nome será famoso, e você será uma bênção para os outros [...].



JOGO DA MEMÓRIA

VOCAÇÕES



PAULO - ATOS 9.15-16

JOGO DA MEMÓRIA

VOCAÇÕES

Mas o Senhor disse a Ananias:
- Vá, pois eu escolhi esse homem para trabalhar para mim, a fim de que ele anuncie o meu nome aos não judeus, aos reis e ao povo de Israel. Eu mesmo vou mostrar a tudo o que ele terá de sofrer por minha causa.



JOGO DA MEMÓRIA

VOCAÇÕES



ISAÍAS - ISAÍAS 6. 6-8

JOGO DA MEMÓRIA

VOCAÇÕES

Em seguida, ouvi o Senhor dizer:

- Quem é que eu vou enviar? Quem será o nosso mensageiro?


Então respondi:

- Aqui estou eu. Envia-me a mim!



JOGO DA MEMÓRIA

VOCAÇÕES



PRISCILA - ROMANOS 16.3-4

JOGO DA MEMÓRIA


VOCAÇÕES

Mando saudações a e ao seu marido Áquila, meus companheiros no serviço de Cristo Jesus. Eles arriscaram a sua vida por mim. Sou muito agradecido a eles; e não somente eu, mas também todas as igrejas dos que não são judeus.



JOGO DA MEMÓRIA

VOCAÇÕES



MOISÉS - ÊXODO 3.2-4

JOGO DA MEMÓRIA

VOCAÇÕES


Quando o Senhor Deus viu que estava chegando mais perto para ver melhor, ele o chamou do meio do espinheiro e disse:

-!!
- Estou aqui - respondeu



JOGO DA MEMÓRIA

VOCAÇÕES



MARIA - LUCAS 1.31-33

JOGO DA MEMÓRIA


VOCAÇÕES

- Você ficará grávida, dará à luz um filho e porá nele o nome de Jesus. Ele será um grande homem e será chamado de Filho do Deus Altíssimo. Deus, o Senhor, vai fazê-lo rei, como foi o antepassado dele, o rei Davi. Ele será para sempre rei dos descendentes de Jacó, e o Reino dele nunca se acabará.



JOGO DA MEMÓRIA

VOCAÇÕES



JEREMIAS - JEREMIAS 1.5-7

JOGO DA MEMÓRIA


VOCAÇÕES

- Antes do seu nascimento, quando você ainda estava na barriga da sua mãe, eu o escolhi e separei para que você fosse um profeta para as nações.



JOGO DA MEMÓRIA

VOCAÇÕES



JONAS - JONAS 1.1-2

JOGO DA MEMÓRIA


VOCAÇÕES

Certo dia, o Senhor Deus disse a , filho de Amitai:
- Apronte-se, vá para a grande cidade de Nínive e grite contra ela, porque a maldade daquela gente chegou aos meus ouvidos.



JOGO DA MEMÓRIA

VOCAÇÕES



JOSUÉ - JOSUÉ 1.2,5

JOGO DA MEMÓRIA


VOCAÇÕES

- O meu servo Moisés está morto. Agora você e todo o povo de Israel se preparem para atravessar o rio Jordão e entrar na terra que vou dar a vocês. Você nunca será derrotado. Eu estarei com você como estive com Moisés. Nunca o abandonarei.



JOGO DA MEMÓRIA

VOCAÇÕES



JOÃO BATISTA - JOÃO 1.6-8

JOGO DA MEMÓRIA


VOCAÇÕES

Houve um homem chamado, que foi enviado por Deus para falar a respeito da luz. Ele veio para que por meio dele todos pudessem ouvir a mensagem e crer nela. não era a luz, mas veio para falar a respeito da luz.



JOGO DA MEMÓRIA

VOCAÇÕES



MATEUS - MATEUS 9.9

JOGO DA MEMÓRIA

VOCAÇÕES

Jesus saiu dali e, no caminho, viu um cobrador de impostos, chamado, sentado no lugar onde os impostos eram pagos. Jesus lhe disse:
- Venha comigo!
..... se levantou e foi com ele.



O CHAMADO DE DEUS DE PESSOAS DA BÍBLIA - II

Tema: O chamado de Deus de pessoas da Bíblia.

Público-alvo: Proposta de atividade para grupos maiores de confirmandos e confirmandas.

Material necessário:

- Bíblias;
- materiais para a caça ao tesouro, conforme consta no item “Personagens e objetos escolhidos”;
- ‘tesouro’ (presentes) para cada grupo/equipe.

PREPARAÇÃO DO AMBIENTE

Escolher locais para esconder as pistas e os tesouros no espaço onde será realizada a atividade.

DESENVOLVIMENTO DA ATIVIDADE

a. Caça ao tesouro

- Introdução ao tema

A palavra de Deus é o fundamento para quem deseja crescer na fé em Jesus Cristo. Conhecer esta Palavra é indispensável para viver de acordo com a vontade do Senhor. A Bíblia é a ferramenta para nos guiar e instruir nesse caminho e nos inspirar em nossa vocação e em nossas ações. Vamos ver como ela faz isso?

Hoje, de forma divertida e desafiadora, guiados por importantes passagens e personagens bíblicos, procuraremos um grande tesouro. E assim, como será nesta atividade, também na vida, somos guiados pelas histórias bíblicas e especialmente pelo Evangelho para encontrar a nossa vocação/chamado – o nosso tesouro.

- Instruções sobre a atividade para a coordenação

Formar grupos e designar uma cor para identificar cada um.

Cada grupo deve ter uma bíblia NTLH em mãos, pois as dicas estão relacionadas a um texto/versículo bíblico, que indicará a próxima pista que estará escondida.

Os grupos deverão usar apenas as pistas na cor que os identifica.

Cada grupo deverá encontrar 10 pistas com textos/versículos bíblicos e descobrir a palavra chave que levará a próxima pista e, ao final, ao tesouro.

A primeira pista será entregue pela coordenação e cabe a cada grupo encontrar as pistas seguintes.

Preparar dez pistas de cada cor. Cada uma deverá conter o texto bíblico que aponta para a próxima localização. É importante fazer uma numeração sequencial das pistas.

Preparar algo que seja o tesouro, um para cada grupo, identificado pela cor que cada um recebeu no início da atividade. Sugestões: caixa de bombons, pacote de balas.

a. Personagens e objetos escolhidos

- Noé – Chamado para construir a arca, preservar a vida humana e um casal de animais de cada espécie, Gênesis 6.13-14a. *(A próxima pista estará em um martelo e/ou serrote).*
- Moisés e/ou Arão – Chamado a liderar e guiar o povo para a terra prometida, Êxodo 7.10-12. *(A próxima pista estará em um cajado ou em um cabo de vassoura com cobra desenhada).*
- Raabe – Arriscou sua segurança para esconder os espiões israelitas, Josué 2.1-18. *(A próxima pista estará em uma fita vermelha).*
- Débora – Uma das juízas de Israel, Juízes 4.4-5. *(A próxima pista estará em um livro de leis/constituição ou em uma palmeira/coqueiro, pois era o local em que Débora atendia).*
- Ester – Chamada por Deus para ser rainha e assim salvar o povo israelita, Ester 2.15-17. *(A próxima pista estará em uma coroa ou trono/cadeira coberta com pano).*
- Davi – Dom da música, compositor de muitos salmos, Salmo 150. *(A próxima pista estará em instrumentos musicais).*
- Jeremias – Profeta escolhido desde o ventre, Jeremias 1.5. *(A próxima pista estará em um boneco-bebê).*
- Jonas – Chamado para anunciar uma notícia ao povo de Nínive, Jonas 1.1-2. *(A próxima pista estará em um peixe ou em uma placa que indique direção).*
- Maria, mãe de Jesus – Chamada para ser mãe do Filho de Deus, João 2.1-12. *(A próxima pista estará em uma jarra/pote de água).*
- Lídia – Empreendedora, ela vendia tecidos cor de púrpura, Atos 16.14. *(O tesouro estará envolvido em um pano vermelho).*

c. Orientações para a organização

- A caça ao tesouro pode ser feita por três a cinco equipes. As dicas contêm passagens bíblicas sobre pessoas vocacionadas para realizar alguma mudança em seu tempo para o benefício do povo de Deus. Cada uma das pessoas apresentadas viveu e atuou em um momento diferente da história, mas todas são histórias de doação em resposta ao chamado divino.
- As dicas devem conter a indicação do texto bíblico. A equipe precisará procurar o

texto, fazer a leitura e ser apresentada à história, a partir da qual irá retirar algum objeto de significado que indica onde está a próxima pista.

- Sugerimos que a ordem de distribuição das dicas para as equipes seja diferente, a fim de que cada equipe encontre a dica em ordem diversa das demais.
- Preparar a dinâmica de acordo com o espaço disponível, evitando deixar as dicas em muita evidência para que a atividade não seja finalizada com pouco tempo, mas ainda assim as posicionando em locais possíveis de serem acessados.
- Ao final da caça ao tesouro, todas as equipes deverão ser convidadas a um momento de relaxamento e, após, devem apresentar cada uma das pessoas da Bíblia mencionadas nas dicas e sua trajetória vocacional.
- É importante expor a história das pessoas, porém deixar que os participantes colaborem na construção da pergunta “qual foi o chamado de _____?” Ou “qual a vocação de _____?”. Assim os participantes da caça ao tesouro refletirão também sobre seus próprios chamados.
- Sugestão para aprofundamento bíblico na temática de vocação/chamado/dons: Efésios 4.1-8. Pode ser usado como parte do tesouro a ser encontrado.

Elaborado por: Conselho Sinodal da Juventude
Evangélica do SESB – Joelson Orlando Wruck, Jorge
Fernando Cunha, Juliana Reetz e Meirlyane Peters.

ROTEIRO PARA PASSA DIA COM GRUPOS DE ENSINO CONFIRMATÓRIO

CHEGADA

Acolher as pessoas participantes e distribuir crachás com o tema e lema da Semana das Vocações na IECLB (Deus te chama - "Vão pelo mundo e preguem o Evangelho", Mc 16.15a). Cada participante deverá escrever seu nome na parte inferior do crachá.

LANCHE COMPARTILHADO

Cada participante foi incentivado a trazer um lanche para compartilhar, que será colocado sobre uma mesa comum. Após a chegada das pessoas, fazer uma saudação informal e convidar para o lanche compartilhado, entoando-se uma canção de mesa.

SAUDAÇÃO

Sejam bem-vindos! Sejam bem-vindas! Acolho a todos/as com as palavras do profeta Isaías 43.1: "Não tenha medo, pois eu o salvarei; eu o chamei pelo seu nome, e você é meu". Deus, por amor, nos chamou pelo nome e nos adotou como seus filhos e suas filhas. Isto é vivenciado e experimentado no Batismo. Em Cristo, Deus nos faz irmãos e irmãs. Portanto, seja bem-vindo, meu irmão; seja bem-vinda, minha irmã! A casa é sua, meu irmão, minha irmã, pode chegar!

CANTO

Seja bem-vindo o-lê-lê - <https://www.luteranos.com.br/textos/seja-bem-vindo-o-le-le>

ORAÇÃO

DINÂMICA DE INTEGRAÇÃO:

Primeira parte: Cada participante escreverá seu nome, na vertical, atrás do crachá. Em seguida, com uma caneta de outra cor e ao sinal da pessoa líder, todos e todas deverão montar um acróstico do seu nome, utilizando os nomes das pessoas que estão no encontro. Para isso, deverão circular e perguntar os nomes uns dos outros, verificando o nome de alguém que se encaixe no seu acróstico, escrevendo-o na horizontal, encaixando com uma das letras de seu nome. Essa primeira parte termina quando todos e todas tiverem preenchido o acróstico, utilizando todas as letras do seu nome.

Segunda parte: Individualmente e por vez, uma pessoa vai ao centro da roda, lê o seu nome e também os nomes dos/as colegas que constam no seu acróstico. À medida que a pessoa tiver o seu nome chamado, se levanta e vai igualmente ao centro, formando um pequeno grupo das pessoas chamadas. Em seguida, as pessoas deste grupo retornam

aos seus lugares e outra pessoa vai ao centro, repetindo a mesma dinâmica. A ideia é de irem se inteirando dos nomes e das pessoas participantes.

Terceira parte: A pessoa líder leva um/a confirmando/a até o centro da roda e venda os olhos deste/a. Em seguida, uma outra pessoa do grande grupo chama a pessoa vendada pelo nome. O desafio da pessoa vendada é tentar identificar quem a chamou e ir ao seu encontro.

CANTO

Deus chama a gente, LCI 605 ou HPD 434

O CHAMADO DE SAMUEL

A proposta de reflexão se baseia no texto bíblico de 1 Sm 3.1-20, que está transcrito a seguir, conforme a Nova Tradução na Linguagem de Hoje (NTLH), em forma de teatro. Por isso, a pessoa líder deverá primeiramente distribuir os papéis de narrador/a, voz de Deus, Samuel e Eli. Feita a distribuição, faz-se a leitura em forma teatral.

Texto:

Narrador/a: “Samuel ainda era menino e ajudava Eli na adoração a Deus, o Senhor. Naqueles dias poucas mensagens vinham do Senhor, e as visões também eram muito raras. Certa noite Eli, já quase cego, estava dormindo no seu quarto. Samuel dormia na Tenda Sagrada, onde ficava a arca da aliança. E a lâmpada de Deus ainda estava acesa. Então o Senhor Deus chamou:

Voz de Deus: - Samuel, Samuel!

Narrador/a: Samuel então correu para onde Eli estava e disse:

Samuel: - O senhor me chamou? Estou aqui.

Eli: - Eu não chamei você. Volte para a cama.

Narrador/a: E Samuel voltou. Então o Senhor Deus tornou a chamar Samuel.

Voz de Deus: - Samuel, Samuel!

Narrador/a: O menino se levantou, foi aonde estava Eli e disse:

Samuel: - O senhor me chamou? Estou aqui.

Eli: - Eu não chamei você, filho. Volte para a cama.

Narrador/a: Samuel não conhecia o Senhor, pois o Senhor ainda não havia falado com ele. Aí o Senhor chamou Samuel pela terceira vez.

Voz de Deus: - Samuel, Samuel!

Narrador/a: Ele se levantou, foi aonde Eli estava e disse:

Samuel: - O senhor me chamou? Estou aqui.

Narrador/a: Então Eli compreendeu que era o Senhor quem estava chamando o menino e ordenou:

Eli: - Volte para a cama e, se ele chamar você outra vez, diga: Fala, ó Senhor, pois o teu servo está escutando!

Narrador/a: E Samuel voltou para a cama. Então o Senhor veio e ficou ali. E, como havia feito antes, disse:

Voz de Deus: - Samuel, Samuel!

Samuel: - Fala, pois o teu servo está escutando!

Voz de Deus: Eu disse para Eli que ia castigar a sua família para sempre porque os seus filhos disseram coisas más contra mim. Eli sabia que eu ia fazer isso, mas não os fez parar.

Narrador/a: Samuel ficou na cama até de manhã. Então Samuel contou tudo para Eli, sem esconder nada. E Samuel cresceu. O Senhor estava com ele e fazia tudo o que Samuel dizia que ia acontecer. Assim, todo o povo de Israel, do Norte ao Sul do país, ficou sabendo que Samuel era, de fato, um profeta do Senhor."

REFLEXÃO

Deus chamou o jovem Samuel. Ele ouviu o chamado e fez tudo o que Deus lhe disse. Deus também nos chama e faz isso através de sua Palavra. Ele deseja que cada um e uma de nós igualmente ouça o seu chamado e siga os seus ensinamentos e o sirva em gratidão, fé e amor.

Deus nos chama para servir através dos dons que Ele nos dá pelo Espírito Santo. Por exemplo, para algumas pessoas, Deus dá o dom da música e elas podem servir aprendendo a tocar algum instrumento ou aperfeiçoando o canto; assim poderão tocar ou cantar nas celebrações ou encontros da comunidade. Para outras pessoas, Deus dá o dom de ensinar e estas poderão servir como orientadoras do Culto Infantil ou do Ensino Confirmatório. Ainda para outras, Deus dá o dom da misericórdia e estas pessoas podem servir através da visitação e cuidado com as pessoas doentes, idosas ou em situação de vulnerabilidade. Qual o dom (ou dons) que Deus te deu? Como posso servir ou ajudar?

Deus igualmente chama pessoas para servirem na Igreja através do Ministério Ordenado. A Igreja Evangélica de Confissão Luterana no Brasil (IECLB) reconhece quatro ministérios: pastoral, catequético, diaconal e missionário. A pessoa que se sente especialmente chamada, pode servir a Deus sendo Pastor, Pastora, Catequista, Diácono, Diácona, Missionário ou Missionária. Mas, para isto, a pessoa chamada precisa estudar Teologia em uma das faculdades com as quais a IECLB tem convênio: a Escola Superior de

Teologia (São Leopoldo / RS) ou a Faculdade Luterana de Teologia (São Bento do Sul / SC). Nós queremos assistir o testemunho de três pessoas que, como nós, se sentiram chamadas e foram estudar teologia. Vamos ver, ouvir e conversar sobre isso.

TESTEMUNHOS

Assistir o vídeo do Youtube que contém o testemunho de três pessoas. Os vídeos estão neste QR Code:



Em seguida, ter um momento de diálogo sobre os testemunhos.

CANTO

Senhor, se tu me chamas, LCI 320 ou HPD 413

ALMOÇO

DINÂMICA E ATIVIDADES RECREATIVAS

Para o período vespertino, sugerimos dinâmicas e atividades recreativas, que estão disponíveis junto ao material da Semana de Vocações.

Um das atividades é o 'Caça ao Tesouro – Vocações', que está na proposta anterior, elaborada pelo Conselho Sinodal da Juventude Evangélica do Sínodo Espírito Santo a Belém (SESB).

A outra proposta de atividade é a dinâmica 'Deus te chama! Quem sou eu?' que também está na proposta anterior.

Há ainda diversas sugestões de brincadeiras cooperativas, disponíveis nos seguintes links:

<https://www.todamateria.com.br/jogos-cooperativos-o-que-sao-e-exemplos/>

<https://www.significados.com.br/exemplos-de-jogos-cooperativos/>

ORAÇÃO FINAL

Propomos encerrar o encontro formando uma grande roda, onde é feita uma oração espontânea, encerrando com o Pai Nosso e uma palavra de bênção.

Elaborado por: P. Diogo Rengel, P. Edson Pilz, P^a Iraildes Ferreira Santoro e P. Ismar Schiefelbein.